Vorbehaltlich abweichender Angaben der Fachplaner

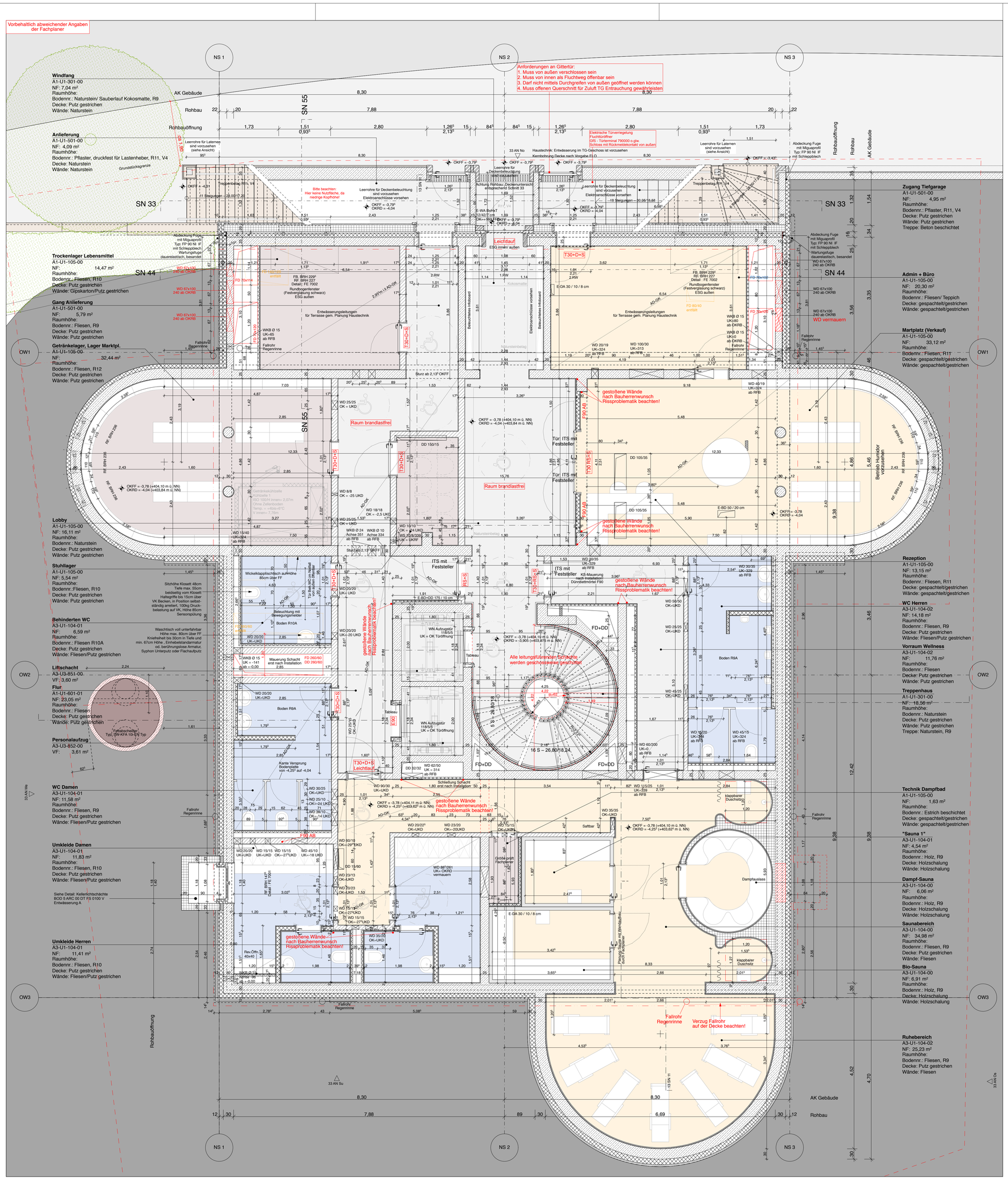

Freigabefeld

Alle Masse sind am Bau zu prüfen. Massunstimmigkeiten sind sofort mit dem Architekten zu klären. Für Massfehler haftet allein der Auftragnehmer. Bei der Bauausführung sind die Planung der Fachingenieure sowie die Angaben der Sonderfachleute zu beachten. Firmendetails und Ausführungszeichnungen gelten nur mit dem Genehmigungsvermerk des Architekten. Die Koordinationspflicht des Auftragnehmers bleibt unberührt.

Bauherr:

Generalunternehmer:

Architekt:

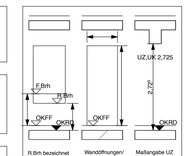

Abkürzungen

AD	Abgehängte Decke	FM	Feuermelder	P	Putzraum
AK	Aussenkante	FS	Fussbodenschlitz	RD	Rauchdichte Tür
AN	Anstrich	FWA	Feuerwehraufzug	RF	Rohfussboden
A	Aufzug	GE	Gefälleestrich	RH	Rohrhülse
BA	Brandabschnitt	GFL	Grünfläche	RM	Rauchmelder
BF	Betonfertigteil	GK	Gipskarton	S	Sanitär
BU	Büro	GL	Glasausschnitt	SB	Sichtbeton
Brh	Brüstungshöhe	GU	Gummi	SE	Schwimmender Estrich
BW	Brandwand	H	Heizung	SF	Schattenfuge
BWS	Betonwerkstein	HP	Heizpunkt	SM	Schichtmauerwerk
DA	Dach	HZK	Heizkörper	Stg.	Steigung
DD	Deckendurchbruch	HRB	Hohlraumboden	STK	Stahlkonstruktion
DEA	Deckenaussparung	IK	Innenkante	T30	Tür feuerhemmend
DF	Dehnungsfuge	IT	Innenliegende Treppe	T90	Tür feuerbeständig
DG	Dachgeschoss	IST	Innerst. Stützterrahts-Treppe	TE	Textilbelag
DK	Decke	KB	Kernbohrung	TG	Tiefgarage
DS	Deckenschitz	KF	Keramikfliesen	TK	Teeküche
dTs	dichte Tür selbstschliess.	KO	Kopierraum	TO	Terrazzo
EG	Erdgeschoss	KS	Kunststein	TP	Tiefpunkt
E	Elektro	L	Lüftung	T	Treppe
EH	Einzelhandel	LA	Lager	TS	Trockene Steigleitung
EW	Einzelwohnung	LU	Lüftungsgitter	UG	Untergeschoss
F	Feuerschutz	MF	Mineralfaser	UK	Unterkante
F30	Feuerhemmend	NN	Normalnull	UZ	Unterzug (auf OKRF)
F90	Feuerbeständig	NS	Nasse Steigleitung	WA	Wandaussparung
FA	Fussbodenaussparung	NST	Naturstein	WB	Waschbeton
FB	Fussboden	OG	Obergeschoss	WC	Abort
FD	Fussbodendurchbruch	OK	Oberkante	WD	Wanddruchbruch
FF	Funktionsfläche	OKFF	Oberkante Fertigfussboden	WH	Wandhydrant
FL	Feuerlöscher	OKRF	Oberkante Rohfussboden	WF	Windfang
		OZ	Oberzug	WN	Wandnische
		P	Putzraum	WS	Wandschlitz

Legende

- Schnittverlauf,
- Stahlbeton
- Unbewehrter Beton
- Fertigteil
- Mauerwerk
- Installationswand, 2 x GK
- L Trennwand, 2 x GK
- Trockenputz
- Naturstein
- Wärmedämmung
- Metall
- Dichtung
- Deckendurchbruch/Schacht
- Wanddruchbruch
- Wandschlitz, -aussparung
- Holzblock/Ausgleichsstück
- Abriss
- Mauerwerk neu
- Boden neu
- tragendes Mauerwerk

Änderung gegenüber dem Vorindex
Erstellung Plan
Einarbeitung Planeranmerkungen
Maßstab 1:50, Konsolen Auflager Naturstein, Treppenanlage
Anmerkungen Haustechnik
Verschiebung StB-Wände Umkleide
Einarbeitung Prüfung Brandschutz
WP1, Bemaßung, Regenrinne Fallrohr
Treppenwand, Bemaßung
Vermaßung Rohbauöffnung Apsis
WP2
WP3
Umplanung Bauantrag, Umplanung Pächter
Zusätzliche Informationen Rundbogenfenster
Zusätzliche Informationen Rundbogenfenster
Fortschreibung Planung; Upload zur Planbesprechung Pächter
Fortschreibung Planung nach Besprechung JF
Einarbeitung Anmerkungen Bauherr und Pächter
Einsparung Naturstein gem. Bauherrenwunsch
Umplanung WCs, Duschen, Türfeststeller, Umbenennung Lagerräume
Überprüfung Türen gemäß Brandschutzkonzpt., zusätzliche Saftbar Wellnessbereich
Anpassung Umkleiden gemäß Bauherrrenwunsch
Umplanung gem. Bauherrnwunsch: Entfall Stufe, Entfall Konsolen, Entfall Stützen Entfall NST Ost & West, Entfall Vorhänge, Wechsel Trockenbau Verkaufsraum
Einarbeitung Umplanungswünsche Bauherr
Einarbeitung Umplanungswünsche Bauherr, Kühlzelle, Fettabscheider
Einarbeitung Umplanungswünsche Bauherr, Kühlzelle, Fettabscheider
Verschiebung Fettabscheider
Übernahme der Wanddurchbrüche entsprechend HLS-Planung

Nr.	Datum	Gezeichnet
AA	29.09.2015	JÄK
AB	10.11.2015	JÄK
AC	18.12.2015	JÄK
AD	29.01.2016	JÄK
AE	22.02.2016	JÄK
AF	07.04.2016	JÄK
AG	27.04.2016	JÄK
AH	22.06.2016	BER
AI	06.07.2016	JÄK
AJ	21.07.2016	JÄK
AK	10.08.2016	JÄK
AL	24.04.2017	JÄK
AM	06.07.2017	JÄK
AN	18.07.2017	JÄK
AO	11.09.2017	JÄK
AP	26.10.2017	HON
AQ	17.11.2017	JÄK
AR	13.12.2017	JÄK
AS	01.02.2018	HON
AT	06.02.2018	HON
AU	09.02.2018	HON
AV	01.03.2018	JÄK
AW	13.03.2018	JÄK
AX	23.03.2018	HON
AY	16.04.2018	HON
AZ	30.04.2018	HON
BA	13.06.2018	HON

Projektteil

BOD Lindeareal in Bodman am Bodensee

Projekt

Gräfliche Seedomaine zu Bodman

Lageplan

Bauherr

Bauherr
Gräfliche Seedomaine zu Bodman GmbH
Heuriedweg 31
88131 Lindau (Bodensee)

Generalunternehmer
i+R Dietrich Wohnbau GmbH
Heuriedweg 31
88131 Lindau (Bodensee)

Architekt
Prof. Kollhoff Generalplanungs-GmbH
Reinhardtstraße 33
10117 Berlin
Telefon 030 - 88 41 85 0
Telefax 030 - 88 41 85 99
Mail bod@kollhoff.de

Fachplaner

Montageplaner

Architekt / Planlitel
A3 Kellergeschoss

Planungsstufe
Ausführungs - planung

BOD	5	ARC	13	GR	U1	0000	F	BA
Projekt	HOAI-Phase	Planer Gewerk	Bauteil	Planart	Ebene	Plan-Nr.	Status	Index

Datum 16.12.2013
Format 810/841
Maßstab 1:50
Gez.: HOC

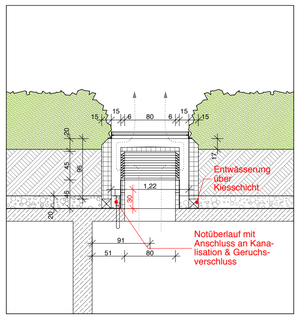

Schnitt Entrauchungsschacht A3

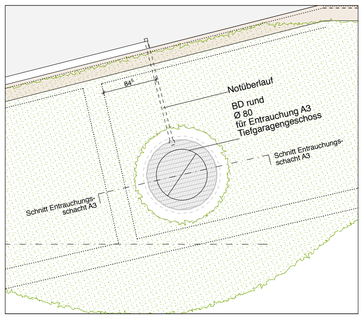

Aufsicht Entrauchungsschacht A3 U1

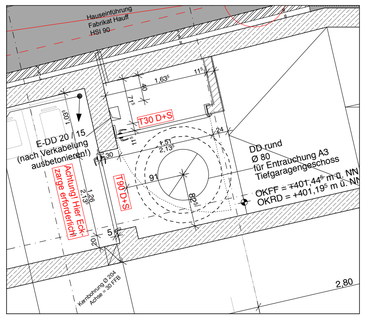
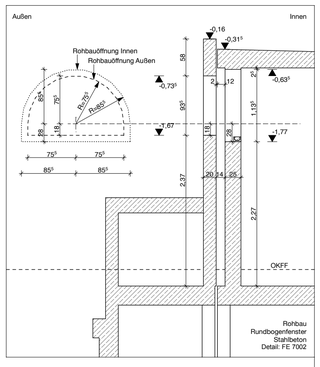
Grundriss Entrauchungsschacht A3 TG