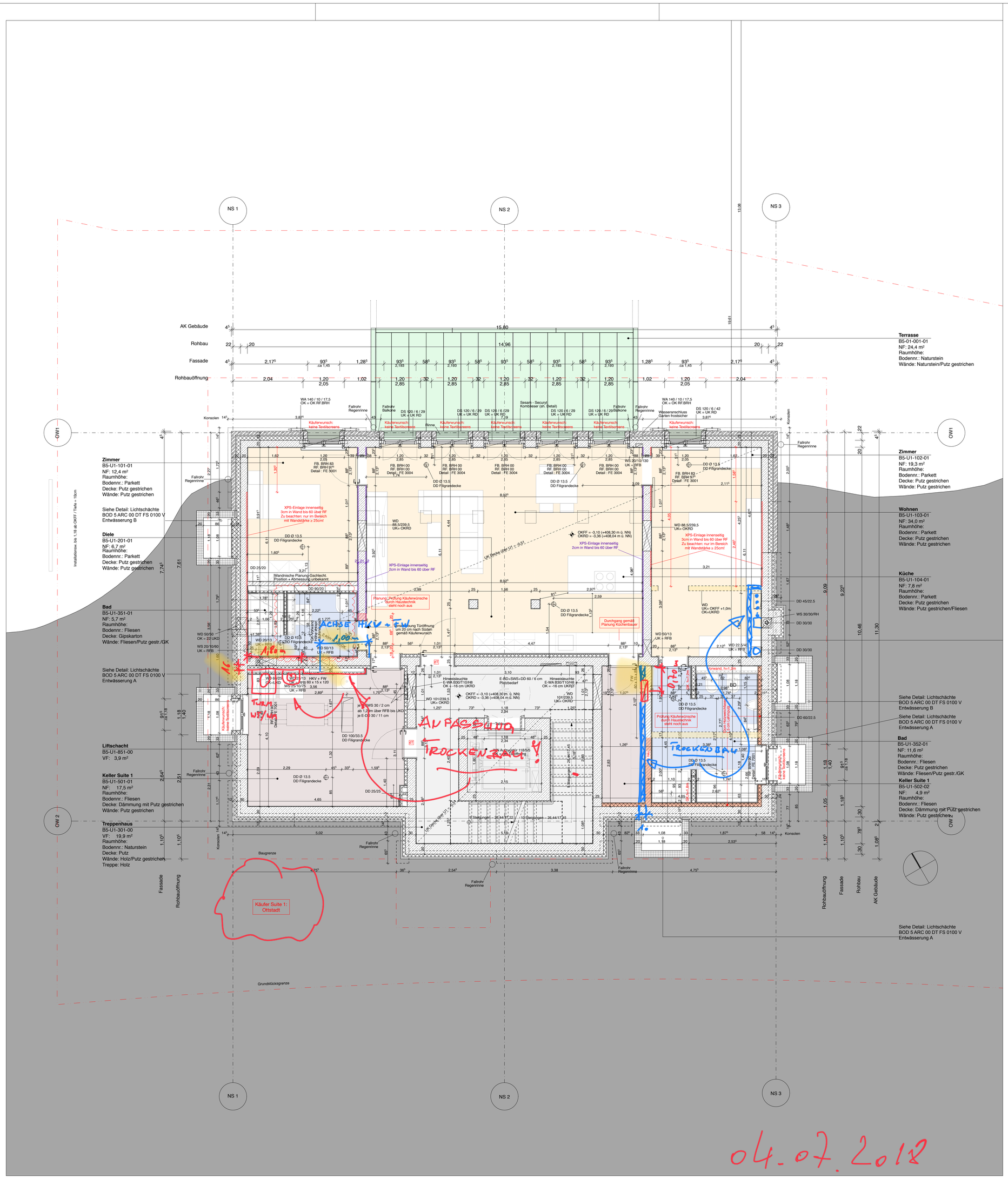

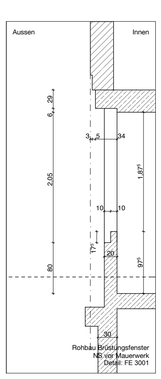

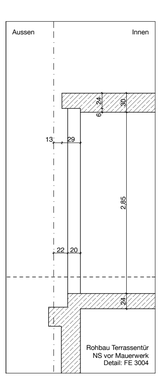

Freigabefeld

Alle Masse sind am Bau zu prüfen. Massunstimmigkeiten sind sofort mit dem Architekten zu klären. Für Massfehler haftet allein der Auftragnehmer. Bei der Bauausführung sind die Planung der Fachingenieure sowie die Angaben der Sonderfachleute zu beachten. Firmendetails und Ausführungszeichnungen gelten nur mit dem Genehmigungsvermerk des Architekten. Die Koordinationspflicht des Auftragnehmers bleibt unberührt.

Bauherr:

Generalunternehmer:

Architekt:

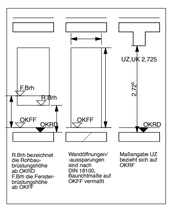

Abkürzungen

AD	Abgehängte Decke	FM	Feuermelder	P	Putzraum
AK	Aussenkante	FS	Fussbodenschlitz	RD	Rauchdichte Tür
AN	Anstrich	FWA	Feuerwehraufzug	RF	Rohfussboden
A	Aufzug	GE	Gefälleestrich	RH	Rohrhülse
BA	Brandabschnitt	GFL	Grünfläche	RM	Rauchmelder
BF	Betonfertigteil	GK	Gipskarton	S	Sanitär
BU	Büro	GL	Glasausschnitt	SB	Sichtbeton
Brh	Brüstungshöhe	GU	Gummi	SE	Schwimmender Estrich
BW	Brandwand	H	Heizung	SF	Schattenfuge
BWS	Betonwerkstein	HP	Heizpunkt	SM	Schichtmauerwerk
DA	Dach	HZK	Heizkörper	Stg.	Steigung
DD	Deckendurchbruch	HRB	Hohlraumboden	STK	Stahlkonstruktion
DEA	Deckenaussparung	IK	Innenkante	T30	Tür feuerhemmend
DF	Dehnungsfuge	IT	Innenliegende Treppe	T90	Tür feuerbeständig
DG	Dachgeschoss	IST	Innenl. Sichtbetons- Treppe	TE	Textilbelag
DK	Decke	KB	Kernbohrung	TG	Tiefgarage
DS	Deckenschlitz	KF	Keramikfliesen	TK	Teeküche
dTs	dichte Tür selbstschliess.	KO	Kopierraum	TO	Terrazzo
EG	Erdgeschoss	KS	Kunststein	TP	Tiefpunkt
E	Elektro	L	Lüftung	T	Treppe
EH	Einzelhandel	LA	Lager	TS	Trockene Steigleitung
FW	Feuerwehrwand	LU	Lüftungsgitter	UG	Untergeschoss
F	Feuerschutz	MF	Mineralfaser	UK	Unterkante
F30	Feuerhemmend	NN	Normalnull	UZ	Unterzug (auf OKRF)
F90	Feuerbeständig	NS	Nasse Steigleitung	WA	Wandaussparung
FA	Fussbodenaussparung	NST	Naturstein	WB	Waschbeton
FB	Fussboden	OG	Obergeschoss	WC	Abort
FD	Fussbodendurchbruch	OK	Oberkante	WD	Wanddurchbruch
FF	Fertigfussboden	OKFF	Oberkante Fertigfussboden	WH	Wandhydrant
FL	Feuerlöscher	OKRF	Oberkante Rohfussboden	WF	Windfang
		OZ	Überzug	WN	Wandnische
		P	Putzraum	WS	Wandschlitz

Legende

- Schnittverlauf,
- Stahlbeton
- Unbewehrter Beton
- Fertigteil
- Mauerwerk
- Installationswand, 2 x GK
- L Trennwand, 2 x GK
- Trockenputz
- Naturstein
- Wärmedämmung
- Metall
- Dichtung
- Deckendurchbruch/Schacht
- Wanddrucbruch
- Wandschlitz, -aussparung
- Holzblock/Ausgleichsstück
- Abriss
- Mauerwerk neu
- Boden neu
- tragendes Mauerwerk

Änderung gegenüber dem Vorindex
Korrektur Anmerkungen Bauherr
Stand Teilungserklärung
Bodenaufbauten
Bemaßung Rohbauöffn. & Fenster
WA Fenster, Korrektur Maß RB-Öffn.
Haustechnik
Optimierung Flächen
Haustechnik
Käuferumplanung
Maßstab 1:50, Lichtschächte, Lüftung Keller, Konsolen Vormauerung
Einarbeitung Prüfung Brandschutz, Käuferumplanung, Regenrinne Fallrohr, Hinweisleuchte, Fenster, Bemaßung
WP1, Käuferumplanung
WP2, Umplanung Bad, Einarb. Aussparungen ELO, HLS, Deckenschlitze Fenster OW1
WP3, XPS-Wandeinlage, Anpass. Konsole
Erneute Einstellung wegen Uploadfehler
Verschiebung Deckendurchbruch
Erneute Einstellung wegen Uploadfehler
Vermaßung Trockenbau
Vermaßung Trockenbau erneuter Upload
Reduzierung Vorwand im Bereich Küche gemäß Bauherrenwunsch
Umplanung Bäder, Abstellraum und Schlafzimmer gemäß Käuferwunsch/ Planung Büro Ott
Käuferumplanung Suite 1, Käufer Ottstadt, Änderung Küchenzeile und Tür zum Keller Änderung Drehrichtung Wohnungseingangstür, Umplanung Bad, Verschiebung Tür
Käuferumplanung Suite 1, Käufer Ottstadt, Umplanung Bad

Nr.	Datum	Gezeichnet
AF	11.09.2014	DEL
AG	15.01.2015	DEL
AH	29.04.2015	JÄK
AI	06.05.2015	JÄK
AJ	22.05.2015	JÄK
AK	05.06.2015	JÄK
AL	06.08.2015	JÄK
AM	25.09.2015	JÄK
AN	04.11.2015	JÄK
AO	22.02.2016	JÄK
AP	22.06.2016	JÄK
AQ	20.09.2016	JÄK
AR	18.11.2016	HON
AS	29.11.2016	JÄK
AT	29.11.2016	HON
AU	31.01.2017	HON
AV	01.02.2017	HON
AW	14.06.2017	JÄK
AX	09.08.2017	JÄK
AY	27.10.2017	HON
AZ	18.12.2017	HON
BA	26.02.2018	HON
BB	01.03.2018	HON

Projektteil

BOD Lindeareal in Bodman am Bodensee

Projekt

Gräfliche Seedomaine zu Bodman

Lageplan

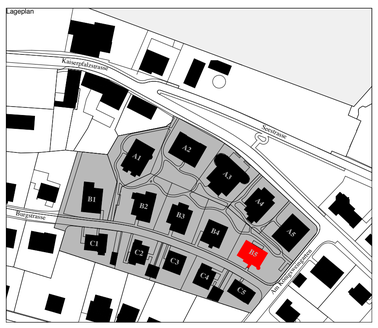

Bauherr

Gräfliche Seedomaine zu Bodman GmbH
Heuriedweg 31
88131 Lindau (Bodensee)

Generalunternehmer

i+R Dietrich Wohnbau GmbH
Heuriedweg 31
88131 Lindau (Bodensee)

Architekt

Prof. Kollhoff Generalplanungs-GmbH
Reinhardtstraße 33
10117 Berlin

Telefon 030 - 88 41 85 0
Telefax 030 - 88 41 85 99
Mail bod@kollhoff.de

Fachplaner

Montageplaner

Architekt / Planlitel

B5 Gartengeschoss

Planungsstufe

Ausführungs - planung

BOD	5	ARC	25	GR	U1	0000	F	BB
Projekt	HOAI-Phase	Planer-Gewerk	Bauteil	Planart	Ebene	Plan- Nr.	Status	Index

Datum	Format
16.12.2013	810/841
Maßstab 1:50	Gez.: HON